

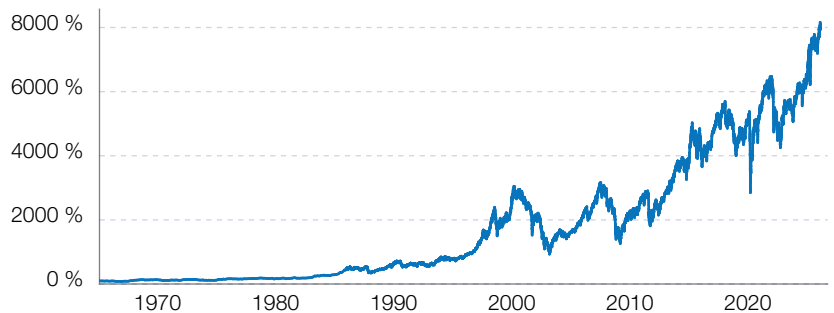
Stammdaten

ISIN	DE0008474008
Fondskategorie	Aktienfonds
Anlageschwerpunkt	Deutschland
Fondswährung	EUR
Rücknahmepreis	266,39 EUR (20.02.2026)
Auflagedatum der Anteilsklasse	17.12.1956
Fondsvolumen	4,07 Mrd. EUR
Kapitalverwaltungs- gesellschaft	DWS Investment GmbH
Fondsdomizil	Deutschland
Ertragsverwendung	Ausschüttend
Laufende Kosten nach PRIIP-KID	1,40 % (16.02.2026)
Erfolgsabhängige Vergütung	keine
Ausgabeaufschlag	5,00 % Fällt im Rahmen der fondsgebundenen RV der VPV nicht an
Geschäftsjahresende	30.09.
Einstufung nach EU- OffenlegungsVO	Art. 8 (02.06.2025)

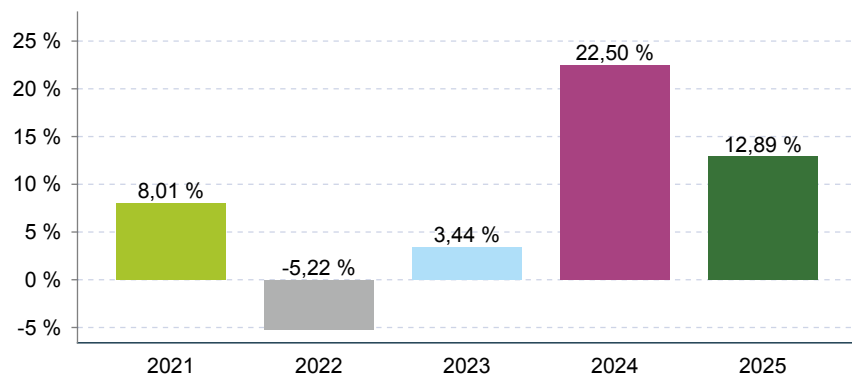
Anlageziel

Der Fonds wird aktiv verwaltet und strebt einen Wertzuwachs gegenüber dem Vergleichsmaßstab (DAX 50 ESG) an. Er bewirbt ökologische und soziale Merkmale gemäß Artikel 8 der Verordnung (EU) 2019/2088. Hauptsächlich investiert der Fonds in Aktien internationaler Aussteller, wobei deutsche Standardwerte im Fokus stehen. Auch Aktien mittlerer und kleinerer Unternehmen können beige-mischt werden. Mindestens 80% der Anlagen entsprechen den beworbenen öko-logischen und sozialen Merkmalen. Das Fondsmanagement kann in nicht in der Benchmark enthaltene Wertpapiere investieren, um besondere Anlagechancen zu nutzen, wobei die Positionierung des Fonds nur in begrenztem Umfang von der Benchmark abweicht. Die Rendite ergibt sich aus dem Anteilspreis und mög-lichen Ausschüttungen. Der überwiegende Teil der Wertpapiere des Fonds oder deren Emittenten wird voraussichtlich Bestandteil der Benchmark sein.

Wertentwicklung (Stand: 20.02.2026)



Wertentwicklung pro Kalenderjahr

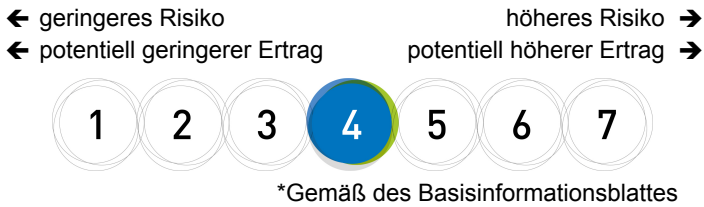


Fondskennzahlen (Stand: 20.02.2026)

Rendite lfd. Jahr	3,57 %
Rendite 3 Monate	10,56 %
Rendite 6 Monate	4,28 %
Rendite 3 Jahre p.a.	12,66 %
Rendite 5 Jahre p.a.	7,92 %
Rendite 3 Jahre kum.	43,05 %
Rendite 5 Jahre kum.	46,44 %

Die dargestellte Wertentwicklung ist historisch; Wertentwicklungen der Vergan-genheit sind kein verlässlicher Indikator für die zukünftige Wertentwicklung.

Risikoindikator nach PRIIP-KID (SRI*)



Risikokennzahlen 3 Jahre (Stand: 20.02.2026)

Volatilität	15,55 %
Sharpe Ratio	0,62
Max. Drawdown in Monaten	3
Max. Drawdown	-16,66 %

Vermögensaufteilung (Stand: 31.12.2025)

Aktien	95,40 %
Kasse	4,60 %

Top Sektoren (Stand: 31.12.2025)

Finanzsektor	30,50 %
Industrie	25,80 %
Informationstechnologie	13,10 %
Dauerhafte Konsumgüter	9,90 %
Gesundheitswesen	6,60 %

Top Positionen (Stand: 31.12.2025)

Siemens Energy AG	9,60 %
Deutsche Bank	9,20 %
Infineon Technologies AG	6,70 %
SAP SE	6,40 %
Commerzbank	5,00 %

Keine Anlageberatung:

Die VPV nimmt damit weder eine Finanz-, Anlageberatung oder andere Form der professionellen Beratung noch eine Produktempfehlung vor. Für eine Beratung wenden Sie sich bitte an Ihren Vermittler.

Inhaltliche Richtigkeit:

Die VPV stellt mit diesem Dokument ausschließlich Informationen über einen Fonds zur Verfügung, der derzeit im Rahmen der Versicherungsprodukte der VPV ausgewählt werden kann.

Die VPV achtet mit aller angemessenen Sorgfalt darauf, dass die Informationen zum Zeitpunkt der Erstellung fehlerfrei und aktuell sind sowie gesetzlichen Erfordernissen und Regularien entsprechen. Trotzdem können Fehler oder Auslassungen aufgrund von Umständen, die außerhalb unserer Kontrolle liegen, auftreten. Die VPV übernimmt keine Haftung für die Vollständigkeit, inhaltliche Richtigkeit und Aktualität der Informationen.

In den Ihnen überlassenen Informations- bzw. Beratungsunterlagen finden Sie auch ein Basisinformationsblatt mit Informationen zum Produkt sowie Nachhaltigkeitsinformationen. Informationen zur von Ihnen gewählte(n) Anlageoption(en) finden Sie in den jeweiligen Angebotsunterlagen zum Produkt oder im jeweiligen Verkaufsprospekt der einzelnen Fonds. Diese können Sie unter <http://www.vpv.de> einsehen oder bei uns anfordern.

VPV Lebensversicherungs-AG

Mittlerer Pfad 19 – 70499 Stuttgart – Telefon 0711/1391-6000 – Telefax 0711/1391-6001 –
info@vpv.de – www.vpv.de – sichere elektronische Kommunikation: www.vpv.de/kontakt