

Nordea 1 - Global Climate and Environment Fund BP-EUR



Erstellt am 23.02.2026

Stammdaten

ISIN	LU0348926287
Fondskategorie	Aktienfonds
Anlageschwerpunkt	Umwelt/Klimawandel
Fondswährung	EUR
Rücknahmepreis	37,00 EUR (20.02.2026)
Auflagedatum der Anteilsklasse	13.03.2008
Fondsvolumen	7,07 Mrd. EUR
Kapitalverwaltungs- gesellschaft	Nordea Investment Funds S.A.
Fondsdomizil	Luxemburg
Ertragsverwendung	Thesaurierend
Laufende Kosten nach PRIIP-KID	1,81 % (19.02.2026)
Erfolgsabhängige Vergütung	keine
Ausgabeaufschlag	5,00 % Fällt im Rahmen der fondsgebundenen RV der VPV nicht an
Geschäftsjahresende	31.12.
Einstufung nach EU- OffenlegungsVO	Art. 9 (31.08.2024)

Fondskennzahlen (Stand: 20.02.2026)

Rendite lfd. Jahr	8,27 %
Rendite 3 Monate	8,21 %
Rendite 6 Monate	10,40 %
Rendite 3 Jahre p.a.	7,70 %
Rendite 5 Jahre p.a.	6,79 %
Rendite 3 Jahre kum.	24,94 %
Rendite 5 Jahre kum.	38,93 %

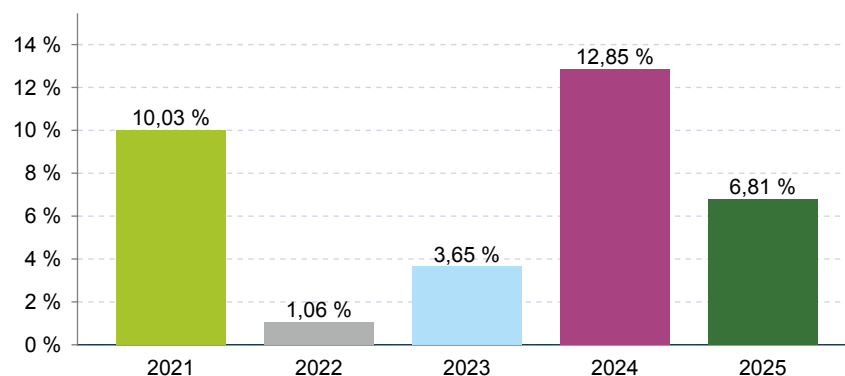
Anlageziel

Der Fonds erstrebt ein langfristiges Kapitalwachstum mit einem diversifizierten Portfolio aus Aktien oder aktienähnlichen Wertpapieren von Unternehmen weltweit, von denen erwartet wird, dass sie direkt oder indirekt von Entwicklungen in Verbindung mit umweltpolitischen Herausforderungen wie dem Klimawandel profitieren werden.

Wertentwicklung (Stand: 20.02.2026)



Wertentwicklung pro Kalenderjahr



Die dargestellte Wertentwicklung ist historisch; Wertentwicklungen der Vergangenheit sind kein verlässlicher Indikator für die zukünftige Wertentwicklung.

Erstellt am 23.02.2026

Risikoindikator nach PRIIP-KID (SRI*)

← geringeres Risiko höheres Risiko →
← potentiell geringerer Ertrag potentiell höherer Ertrag →

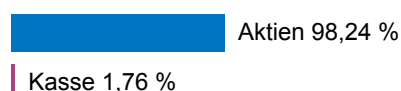


*Gemäß des Basisinformationsblattes

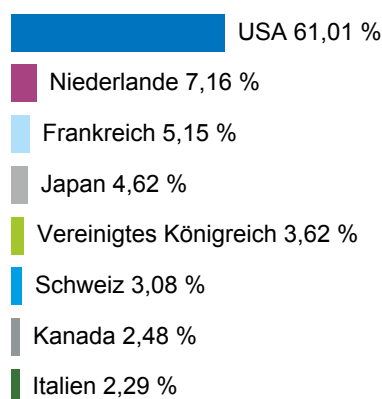
Risikokennzahlen 3 Jahre (Stand: 20.02.2026)

Volatilität	14,33 %
Sharpe Ratio	0,32
Max. Drawdown in Monaten	3
Max. Drawdown	-19,93 %

Vermögensaufteilung (Stand: 31.01.2026)



Top Regionen (Stand: 31.01.2026)



Top Sektoren (Stand: 31.01.2026)

Industrieuntern.	42,59 %
Informationstechnologie	25,61 %
Baustoffe	10,47 %
Versorger	7,49 %
Konsum, zyklisch	6,33 %

Top Positionen (Stand: 31.01.2026)

Broadcom Inc.	3,83 %
Emerson Electric	3,40 %
Waste Management, Inc.	3,14 %
ASML Holding N.V.	3,02 %
Advanced Mic. Dev	2,97 %

Keine Anlageberatung:

Die VPV nimmt damit weder eine Finanz-, Anlageberatung oder andere Form der professionellen Beratung noch eine Produktempfehlung vor. Für eine Beratung wenden Sie sich bitte an Ihren Vermittler.

Inhaltliche Richtigkeit:

Die VPV stellt mit diesem Dokument ausschließlich Informationen über einen Fonds zur Verfügung, der derzeit im Rahmen der Versicherungsprodukte der VPV ausgewählt werden kann.

Die VPV achtet mit aller angemessenen Sorgfalt darauf, dass die Informationen zum Zeitpunkt der Erstellung fehlerfrei und aktuell sind sowie gesetzlichen Erfordernissen und Regularien entsprechen. Trotzdem können Fehler oder Auslassungen aufgrund von Umständen, die außerhalb unserer Kontrolle liegen, auftreten. Die VPV übernimmt keine Haftung für die Vollständigkeit, inhaltliche Richtigkeit und Aktualität der Informationen.

In den Ihnen überlassenen Informations- bzw. Beratungsunterlagen finden Sie auch ein Basisinformationsblatt mit Informationen zum Produkt sowie Nachhaltigkeitsinformationen. Informationen zur von Ihnen gewählte(n) Anlageoption(en) finden Sie in den jeweiligen Angebotsunterlagen zum Produkt oder im jeweiligen Verkaufsprospekt der einzelnen Fonds. Diese können Sie unter <http://www.vpv.de> einsehen oder bei uns anfordern.

VPV Lebensversicherungs-AG

Mittlerer Pfad 19 – 70499 Stuttgart – Telefon 0711/1391-6000 – Telefax 0711/1391-6001 –
info@vpv.de – www.vpv.de – sichere elektronische Kommunikation: www.vpv.de/kontakt